



PODER EJECUTIVO DEL ESTADO DE
QUERÉTARO

UNIDAD DE SERVICIOS PARA LA
EDUCACIÓN BÁSICA
EN EL ESTADO DE QUERÉTARO

ESTADÍSTICA

RESUMEN INFORMACIÓN ESTADÍSTICA

INICIO CICLO 2025-2026

ESTADO DE QUERÉTARO

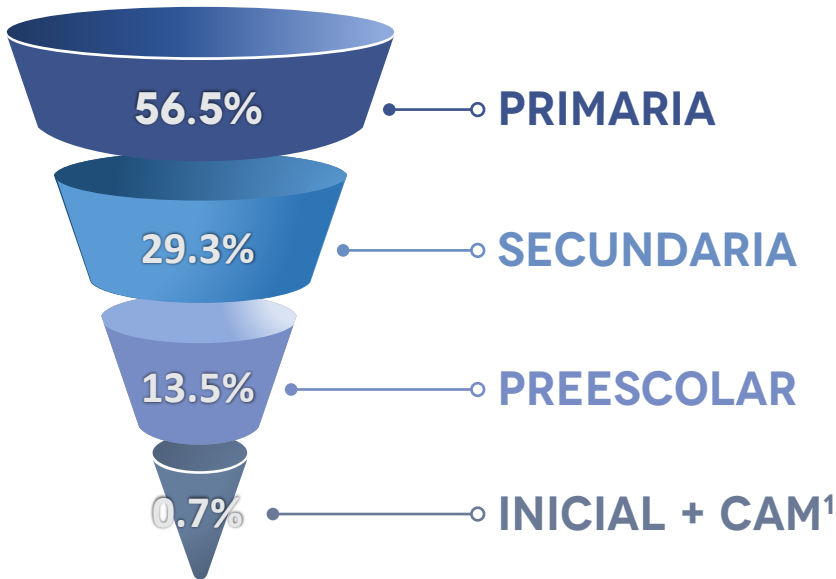
EDUCACIÓN ESPECIAL Y BÁSICA

PÚBLICAS • USEBEQ

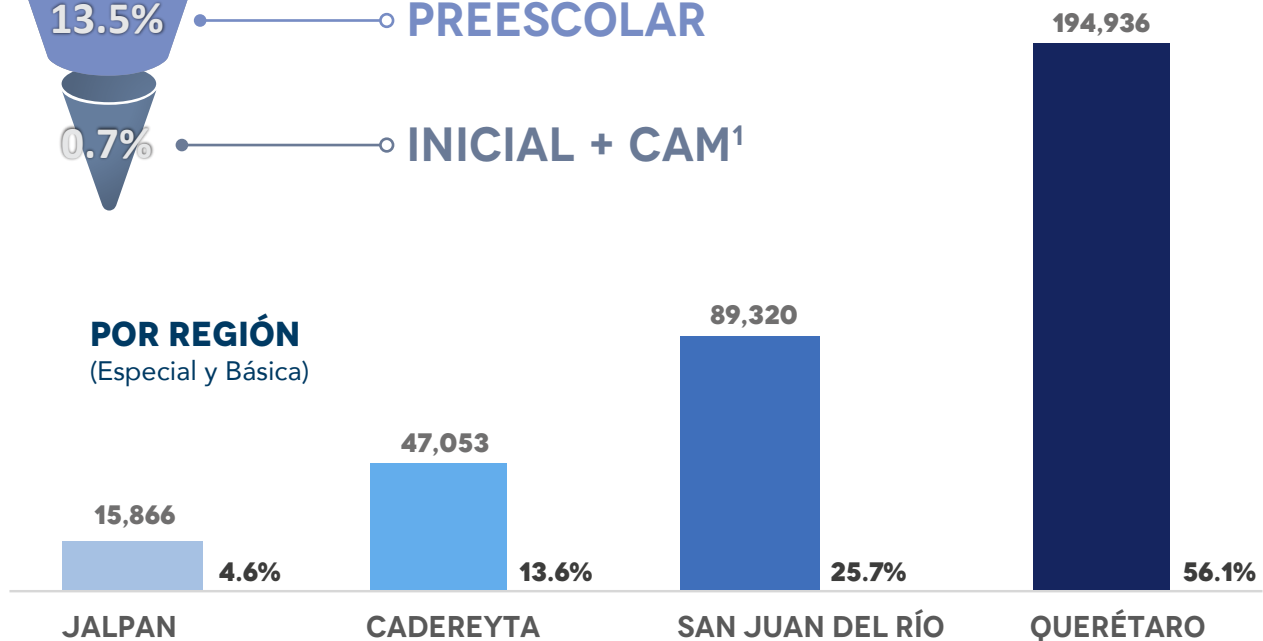
Abril 2026



DISTRIBUCIÓN DE ESTUDIANTES POR NIVEL EDUCATIVO



EL **2.2%** DE ESTUDIANTES DE EDUCACIÓN BÁSICA SON ATENDIDOS POR LA UNIDAD DE SERVICIOS DE APOYO A LA EDUCACIÓN REGULAR (USAER)



ESTRATEGIA DE INCLUSIÓN - ESTUDIANTES ATENDIDOS



8,285 ESTUDIANTES
EDUCACIÓN INDÍGENA
 Inicial, Preescolar y Primaria



9,721 ESTUDIANTES
EDUCACIÓN ESPECIAL

7,588
 USAER
 Educación Básica

2,133
 CAM
 Educación Inicial hasta Apoyo Complementario

¹CAM: Centro de Atención Múltiple es el servicio escolarizado de educación especial



ESTADÍSTICA POR NIVEL EDUCATIVO

NIVEL	ALUMNOS			GRUPOS	DOCENTES	ESCUELAS
	TOTAL	HOMBRES	MUJERES			
¹ CAM	2,133	1,384	749	265	288	22
² Básica	345,042	173,854	171,188	11,864	13,635	2,089
Inicial	345	180	165	28	19	6
Preescolar	46,804	23,433	23,371	2,119	2,119	619
Primaria	196,101	99,333	96,768	6,717	6,717	1,084
Secundaria	101,792	50,908	50,884	3,000	4,780	380
Total	347,175	175,238	171,937	12,129	13,923	2,111

ESTADÍSTICA POR NIVEL EDUCATIVO / SERVICIO

NIVEL / SERVICIO	ALUMNOS			GRUPOS	DOCENTES	ESCUELAS
	TOTAL	HOMBRES	MUJERES			
¹ CAM	2,133	1,384	749	265	288	22
Inicial	5	3	2	2	288	22
Preescolar	144	95	49	45		
Primaria	997	662	335	125		
Secundaria	688	437	251	68		
Formación para el Trabajo	254	152	102	25		
Apoyo Complementario	45	35	10	NA		
² Básica	345,042	173,854	171,188	11,864	13,635	2,089
Inicial	345	180	165	28	19	6
Lactantes	79	46	33	10	6	3
Maternal	208	108	100	15	10	
Indígena	58	26	32	3	3	3
Preescolar	46,804	23,433	23,371	2,119	2,119	619
General	44,153	22,075	22,078	1,973	1,973	535
Indígena	2,651	1,358	1,293	146	146	84
Primaria	196,101	99,333	96,768	6,717	6,717	1,084
General	190,525	96,462	94,063	6,438	6,438	1,012
Indígena	5,576	2,871	2,705	279	279	72
Secundaria	101,792	50,908	50,884	3,000	4,780	380
General	44,374	21,874	22,500	1,091	2,273	81
Técnica	28,424	14,287	14,137	750	1,348	56
Telesecundaria	28,994	14,747	14,247	1,159	1,159	243
Total	347,175	175,238	171,937	12,129	13,923	2,111

¹CAM: Centro de Atención Múltiple es el servicio escolarizado de educación especial.

²La matrícula de Educación Básica incluye 7,588 estudiantes atendidos por la Unidad de Servicios de Apoyo a la Educación Regular (USAER).



ESTADÍSTICA POR REGIÓN/NIVEL EDUCATIVO

REGIÓN / NIVEL	ALUMNOS			GRUPOS	DOCENTES	ESCUELAS
	TOTAL	HOMBRES	MUJERES			
Región I. Jalpan	15,866	7,981	7,885	779	822	279
¹ CAM	56	32	24	11	8	1
² Básica	15,810	7,949	7,861	768	814	278
Preescolar	1,735	876	859	84	84	48
Primaria	9,382	4,787	4,595	457	457	172
Secundaria	4,693	2,286	2,407	227	273	58
Región II. Cadereyta	47,053	23,731	23,322	1,852	1,988	490
¹ CAM	226	151	75	37	31	3
² Básica	46,827	23,580	23,247	1,815	1,957	487
Inicial	58	26	32	3	3	3
Preescolar	7,080	3,542	3,538	339	339	153
Primaria*	26,336	13,340	12,996	1,014	1,014	248
Secundaria	13,353	6,672	6,681	459	601	83
Región III. San Juan del Río	89,320	45,084	44,236	3,205	3,593	548
¹ CAM	583	370	213	67	80	5
² Básica	88,737	44,714	44,023	3,138	3,513	543
Inicial	90	46	44	7	5	1
Preescolar	12,114	6,061	6,053	571	571	173
Primaria	50,894	25,771	25,123	1,791	1,791	271
Secundaria**	25,639	12,836	12,803	769	1,146	98
Región IV. Querétaro	194,936	98,442	96,494	6,293	7,520	794
¹ CAM	1,268	831	437	150	169	13
² Básica	193,668	97,611	96,057	6,143	7,351	781
Inicial	197	108	89	18	11	2
Preescolar	25,875	12,954	12,921	1,125	1,125	245
Primaria	109,489	55,435	54,054	3,455	3,455	393
Secundaria	58,107	29,114	28,993	1,545	2,760	141
Total	347,175	175,238	171,937	12,129	13,923	2,111

* Primaria 22DPR0406Z -JOSEFA ORTIZ DE DOMINGUEZ de Pinal de Amoles es atendida en Región II. Cadereyta

** Secundaria 22DTV0030B-JAIME NUNO de Ezequiel Montes es atendida por Regional III. San Juan del Río

¹CAM: Centro de Atención Múltiple es el servicio escolarizado de educación especial.

²La matrícula de Educación Básica incluye 7,588 estudiantes atendidos por la Unidad de Servicios de Apoyo a la Educación Regular (USAER).



ESTADÍSTICA EDUCACIÓN ESPECIAL (CAM Y USAER) POR REGIÓN / SERVICIO

REGIÓN / NIVEL	ALUMNOS			DOCENTES	SERVICIOS ¹(CAM - USAER)
	TOTAL	HOMBRES	MUJERES		
Región I. Jalpan	530	353	177	42	5
Preescolar	43	29	14	42	5
Primaria	315	211	104		
Secundaria	156	107	49		
*FT /AC	16	6	10		
Región II. Cadereyta	804	556	248	66	8
Preescolar	52	34	18	66	8
Primaria	482	324	158		
Secundaria	217	156	61		
*FT /AC	53	42	11		
Región III. San Juan del Río	2,086	1,358	728	148	13
Inicial	2	1	1		
Preescolar	163	101	62		
Primaria	1,436	943	493	148	13
Secundaria	366	242	124		
*FT /AC	119	71	48		
Región IV. Querétaro	6,301	4,223	2,078	425	42
Inicial	3	2	1		
Preescolar	991	715	276		
Primaria	3,751	2,473	1,278	425	42
Secundaria	1,445	965	480		
*FT /AC	111	68	43		
Total	9,721	6,490	3,231	681	68

* Formación para el Trabajo / Atención Complementaria



ESTADÍSTICA EDUCACIÓN BÁSICA POR MUNICIPIO

MUNICIPIO / NIVEL	ALUMNOS			GRUPOS	DOCENTES	ESCUELAS
	TOTAL	HOMBRES	MUJERES			
Amealco de Bonfil	14,875	7,485	7,390	619	667	162
Preescolar	2,224	1,131	1,093	111	111	57
Primaria	8,720	4,432	4,288	359	359	75
Secundaria	3,931	1,922	2,009	149	197	30
Arroyo Seco	2,405	1,232	1,173	114	127	38
Preescolar	287	141	146	13	13	6
Primaria	1,366	688	678	66	66	24
Secundaria	752	403	349	35	48	8
Cadereyta de Montes	12,919	6,586	6,333	537	580	172
Inicial	29	14	15	2	2	2
Preescolar	1,792	908	884	91	91	47
Primaria	7,360	3,761	3,599	302	302	92
Secundaria	3,738	1,903	1,835	142	185	31
Colón	14,418	7,204	7,214	526	543	107
Preescolar	2,192	1,098	1,094	100	100	33
Primaria	8,372	4,113	4,259	295	295	52
Secundaria	3,854	1,993	1,861	131	148	22
Corregidora	20,127	10,161	9,966	651	797	96
Preescolar	2,534	1,225	1,309	111	111	27
Primaria	11,779	6,006	5,773	390	390	53
Secundaria	5,814	2,930	2,884	150	296	16
El Marqués	38,117	19,357	18,760	1,179	1,368	161
Preescolar	6,032	3,036	2,996	239	239	52
Primaria	22,020	11,290	10,730	657	657	79
Secundaria	10,065	5,031	5,034	283	472	30
Ezequiel Montes	8,521	4,288	4,233	300	357	63
Preescolar	1,250	604	646	59	59	23
Primaria	4,802	2,493	2,309	178	178	35
Secundaria	2,469	1,191	1,278	63	120	5
Huimilpan	8,188	4,097	4,091	308	314	76
Preescolar	1,117	553	564	48	48	20
Primaria	4,789	2,417	2,372	179	179	40
Secundaria	2,282	1,127	1,155	81	87	16
Jalpan de Serra	4,895	2,466	2,429	213	227	64
Preescolar	584	293	291	27	27	10
Primaria	2,861	1,491	1,370	123	123	39
Secundaria	1,450	682	768	63	77	15



ESTADÍSTICA EDUCACIÓN BÁSICA POR MUNICIPIO

MUNICIPIO / NIVEL	ALUMNOS			GRUPOS	DOCENTES	ESCUELAS
	TOTAL	HOMBRES	MUJERES			
Landa de Matamoros	3,372	1,689	1,683	178	185	66
Preescolar	353	177	176	19	19	14
Primaria	1,970	981	989	106	106	38
Secundaria	1,049	531	518	53	60	14
Pedro Escobedo	15,476	7,726	7,750	514	555	71
Preescolar	2,253	1,086	1,167	96	96	23
Primaria	8,901	4,459	4,442	296	296	35
Secundaria	4,322	2,181	2,141	122	163	13
Peñamiller	3,294	1,695	1,599	147	147	54
Preescolar	394	203	191	18	18	12
Primaria	1,798	941	857	81	81	30
Secundaria	1,102	551	551	48	48	12
Pinal de Amoles	5,159	2,575	2,584	264	276	111
Preescolar	511	265	246	25	25	18
Primaria	3,206	1,640	1,566	163	163	72
Secundaria	1,442	670	772	76	88	21
Querétaro	127,236	63,996	63,240	4,005	4,872	448
Inicial	197	108	89	18	11	2
Preescolar	16,192	8,140	8,052	727	727	146
Primaria	70,901	35,722	35,179	2,229	2,229	221
Secundaria	39,946	20,026	19,920	1,031	1,905	79
San Joaquín	1,460	734	726	60	68	22
Preescolar	122	60	62	7	7	4
Primaria	762	410	352	31	31	12
Secundaria	576	264	312	22	30	6
San Juan del Río	45,556	22,980	22,576	1,552	1,777	246
Inicial	90	46	44	7	5	1
Preescolar	5,814	2,937	2,877	279	279	74
Primaria	26,318	13,305	13,013	889	889	129
Secundaria	13,334	6,692	6,642	377	604	42
Tequisquiapan	12,726	6,465	6,261	449	510	63
Preescolar	1,823	907	916	85	85	19
Primaria	6,955	3,575	3,380	247	247	32
Secundaria	3,948	1,983	1,965	117	178	12
Tolimán	6,298	3,118	3,180	248	265	69
Inicial	29	12	17	1	1	1
Preescolar	1,330	669	661	64	64	34
Primaria	3,221	1,609	1,612	126	126	26
Secundaria	1,718	828	890	57	74	8



ESTADÍSTICA EDUCACIÓN ESPECIAL ¹(CAM Y USAER) POR MUNICIPIO

MUNICIPIO /SERVICIO	ALUMNOS			DOCENTES	SERVICIOS
	TOTAL	HOMBRES	MUJERES		
Amealco de Bonfil	274	170	104	25	2
CAM	85	44	41	12	1
USAER	189	126	63	13	1
Cadereyta de Montes	261	167	94	20	2
CAM	104	57	47	12	1
USAER	157	110	47	8	1
Colón	175	119	56	17	2
CAM	51	39	12	10	1
USAER	124	80	44	7	1
Corregidora	202	139	63	23	2
CAM	202	139	63	23	2
Ezequiel Montes	232	169	63	17	2
CAM	71	55	16	9	1
USAER	161	114	47	8	1
Jalpan de Serra	530	353	177	42	5
CAM	56	32	24	8	1
USAER	474	321	153	34	4
Pedro Escobedo	303	201	102	25	2
CAM	140	90	50	17	1
USAER	163	111	52	8	1
Peñamiller	96	75	21	6	1
USAER	96	75	21	6	1
Querétaro	6,099	4,084	2,015	402	40
CAM	1,066	692	374	146	11
USAER	5,033	3,392	1,641	256	29
San Juan del Río	1,362	890	472	80	8
CAM	211	139	72	33	2
USAER	1,151	751	400	47	6
Tequisquiapan	147	97	50	18	1
CAM	147	97	50	18	1
Tolimán	40	26	14	6	1
USAER	40	26	14	6	1

¹CAM: Centro de Atención Múltiple es el servicio escolarizado de educación especial / USAER: Unidad de Servicios de Apoyo a la Educación Regular.



INCLUSIÓN - EDUCACIÓN INDÍGENA

POR NIVEL EDUCATIVO

NIVEL	ALUMNOS			GRUPOS	DOCENTES	ESCUELAS
	TOTAL	HOMBRES	MUJERES			
2^a Básica	8,285	4,255	4,030	428	428	159
Inicial	58	26	32	3	3	3
Preescolar	2,651	1,358	1,293	146	146	84
Primaria	5,576	2,871	2,705	279	279	72

POR REGIÓN / NIVEL EDUCATIVO

REGIÓN / NIVEL	ALUMNOS			GRUPOS	DOCENTES	ESCUELAS
	TOTAL	HOMBRES	MUJERES			
Región II. Cadereyta	3,788	1,978	1,810	212	212	107
Inicial	58	26	32	3	3	3
Preescolar	1,564	809	755	89	89	56
Primaria	2,166	1,143	1,023	120	120	48
Región III. San Juan del Río	4,497	2,277	2,220	216	216	52
Preescolar	1,087	549	538	57	57	28
Primaria	3,410	1,728	1,682	159	159	24
Total	8,285	4,255	4,030	428	428	159

POR MUNICIPIO / NIVEL EDUCATIVO

MUNICIPIO / NIVEL	ALUMNOS			GRUPOS	DOCENTES	ESCUELAS
	TOTAL	HOMBRES	MUJERES			
Amealco de Bonfil	4,497	2,277	2,220	216	216	52
Preescolar	1,087	549	538	57	57	28
Primaria	3,410	1,728	1,682	159	159	24
Cadereyta de Montes	1,783	929	854	106	106	57
Inicial	29	14	15	2	2	2
Preescolar	514	271	243	32	32	22
Primaria	1,240	644	596	72	72	33
Colón	28	15	13	1	1	1
Preescolar	28	15	13	1	1	1
Ezequiel Montes	543	295	248	31	31	15
Preescolar	176	92	84	11	11	7
Primaria	367	203	164	20	20	8
San Joaquín	14	6	8	2	2	1
Preescolar	14	6	8	2	2	1
Tolimán	1,420	733	687	72	72	33
Inicial	29	12	17	1	1	1
Preescolar	832	425	407	43	43	25
Primaria	559	296	263	28	28	7
Total	8,285	4,255	4,030	428	428	159



INCLUSIÓN - AFRODESCENDIENTES POR AUTODESCRIPCIÓN DE LOS PADRES

NIVEL / SERVICIO	ALUMNOS		
	TOTAL	HOMBRES	MUJERES
Básica	378	214	164
Inicial	106	58	48
Preescolar	132	67	65
Primaria	111	72	39
Primaria Indígena	29	17	12

INCLUSIÓN - EDUCACIÓN ESPECIAL

REGIÓN / NIVEL	ALUMNOS			DOCENTES	SERVICIOS ¹(CAM - USAER)
	TOTAL	HOMBRES	MUJERES		
Región I. Jalpan	530	353	177	42	5
Preescolar	43	29	14	42	5
Primaria	315	211	104		
Secundaria	156	107	49		
*FT /AC	16	6	10		
Región II. Cadereyta	804	556	248	66	8
Preescolar	52	34	18	66	8
Primaria	482	324	158		
Secundaria	217	156	61		
*FT /AC	53	42	11		
Región III. San Juan del Río	2,086	1,358	728	148	13
Inicial	2	1	1	148	13
Preescolar	163	101	62		
Primaria	1,436	943	493		
Secundaria	366	242	124		
*FT /AC	119	71	48		
Región IV. Querétaro	6,301	4,223	2,078	425	42
Inicial	3	2	1	425	42
Preescolar	991	715	276		
Primaria	3,751	2,473	1,278		
Secundaria	1,445	965	480		
*FT /AC	111	68	43		
Total	9,721	6,490	3,231	681	68

* Formación para el Trabajo / Atención Complementaria



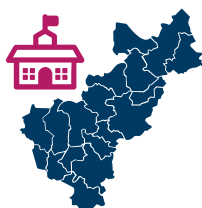
ESTADÍSTICA EDUCACIÓN ESPECIAL ¹(CAM Y USAER) POR MUNICIPIO

MUNICIPIO /SERVICIO	ALUMNOS			DOCENTES	SERVICIOS
	TOTAL	HOMBRES	MUJERES		
Amealco de Bonfil	274	170	104	25	2
CAM	85	44	41	12	1
USAER	189	126	63	13	1
Cadereyta de Montes	261	167	94	20	2
CAM	104	57	47	12	1
USAER	157	110	47	8	1
Colón	175	119	56	17	2
CAM	51	39	12	10	1
USAER	124	80	44	7	1
Corregidora	202	139	63	23	2
CAM	202	139	63	23	2
Ezequiel Montes	232	169	63	17	2
CAM	71	55	16	9	1
USAER	161	114	47	8	1
Jalpan de Serra	530	353	177	42	5
CAM	56	32	24	8	1
USAER	474	321	153	34	4
Pedro Escobedo	303	201	102	25	2
CAM	140	90	50	17	1
USAER	163	111	52	8	1
Peñamiller	96	75	21	6	1
USAER	96	75	21	6	1
Querétaro	6,099	4,084	2,015	402	40
CAM	1,066	692	374	146	11
USAER	5,033	3,392	1,641	256	29
San Juan del Río	1,362	890	472	80	8
CAM	211	139	72	33	2
USAER	1,151	751	400	47	6
Tequisquiapan	147	97	50	18	1
CAM	147	97	50	18	1
Tolimán	40	26	14	6	1
USAER	40	26	14	6	1

¹CAM: Centro de Atención Múltiple es el servicio escolarizado de educación especial / USAER: Unidad de Servicios de Apoyo a la Educación Regular.



INDICADORES EDUCATIVOS



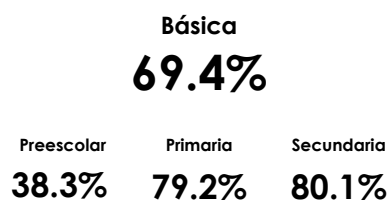
Cobertura

Porcentaje de alumnos que asisten a escuelas públicas administradas por la USEBEQ de un nivel educativo, entre la población total de la edad correspondiente al nivel educativo en cuestión.



Absorción

Porcentaje de egresados que asisten a escuelas públicas administradas por la USEBEQ de un nivel educativo, que logran ingresar al nivel educativo inmediato superior.



La actualización de las Proyecciones de la Población de México y de las Entidades Federativas, conciliada por CONAPO en el 2023, impacta en incremento del 4.5 % en promedio en la población.

Transición

Es la comparación entre la inscripción inicial (matrícula total) de un grado y ciclo escolar determinado, y la matrícula total del grado y ciclo inmediatos anteriores. Es importante señalar que se integra en este indicador principalmente al alumnado que se traslada al sostenimiento privado, al CONAFE, u otro estado y en casos menores alumnos repetidores o decesos, al final el abandono sucede cuando un alumno deja la escuela de un ciclo escolar a otro.

NIVEL	% DE TRANSICIÓN				
	1° a 2°	2° a 3°	3° a 4°	4° a 5°	5° a 6°
Primaria	101.2	100.0	100.1	100.1	100.0
Secundaria	96.8	95.8			

PROCESO DE INTEGRACIÓN ESTADÍSTICA

La información presentada en esta publicación se recabó directamente de las escuelas públicas administradas por la USEBEQ del Estado de Querétaro al inicio del ciclo escolar 2025-2026, mediante el formato 911, a partir de un sistema de información coordinado por la SEP. Los datos generados constituyen la información estadística oficial del gobierno federal y estatal, también la base para llevar a cabo los procesos de planeación, programación, presupuesto y asignación de recursos, evaluación y rendición de cuentas del sector educativo, entre otras actividades. Los indicadores que aparecen en esta obra se formulan a partir de la información estadística educativa y de las proyecciones de población que elaboró el Consejo Nacional de Población (CONAPO) en su versión 2023, cifra conciliada.



RANGOS DE EDAD POR NIVEL EDUCATIVO

Inicial: 0 a 2 años
Preescolar : 3 a 5 años
Primaria: 6 a 11 años
Secundaria: 12 a 14 años

PROYECCIONES DE POBLACIÓN 2024 CONAPO 2018

0 a 2 años: 119,632 infantes
3 a 5 años : 122,165 niños y niñas
6 a 11 años : 247,362 niños y niñas
12 a 14 años : 127,028 adolescentes

ELABORACIÓN:

Gobierno del Estado de Querétaro
Secretaría de Educación
USEBEQ
Coordinación General
Subcoordinación de Gestión Administrativa
Dirección de Planeación
Departamento de Estadística
<https://www.usebeq.edu.mx/Estadistica>

Abril 2026



PODER EJECUTIVO DEL ESTADO DE
QUERÉTARO

UNIDAD DE SERVICIOS PARA LA
EDUCACIÓN BÁSICA
EN EL ESTADO DE QUERÉTARO